

OBSAH

1. ÚVOD
2. PŘEHLED PRODUKTU
3. SCHVÁLENÍ
4. POUŽITÍ V AUTOMOBILU
5. KONTAKT
6. BEZPEČNOSTNÍ UPOZORNĚNÍ
7. ZABUDOVÁNÍ V AUTOMOBILU
8. PŘÍZPŮSOBENÍ ÚHLU SKLONU
9. POUŽITÍ V AUTOMOBILU
10. ČIŠTĚNÍ
11. DEMONTÁŽ A LIKVIDACE

1. ÚVOD

Těší nás, že naše autosedačka **BABY-SAFE i-SIZE BASE / FLEX BASE** smí vaše dítě bezpečně provázet v prvních měsících jeho života.

⚠ Aby mohlo být vaše dítě správně chráněno, musí být autosedačka **BABY-SAFE i-SIZE BASE / FLEX BASE bezpodmínečně používána a namontována tak, jak je popsáno v tomto návodu! Pročtěte si pozorně návod k obsluze předtím, než autosedačku **BABY-SAFE i-SIZE BASE / FLEX BASE** poprvé použijete a uschovejte návod na určeném místě u autosedačky.**

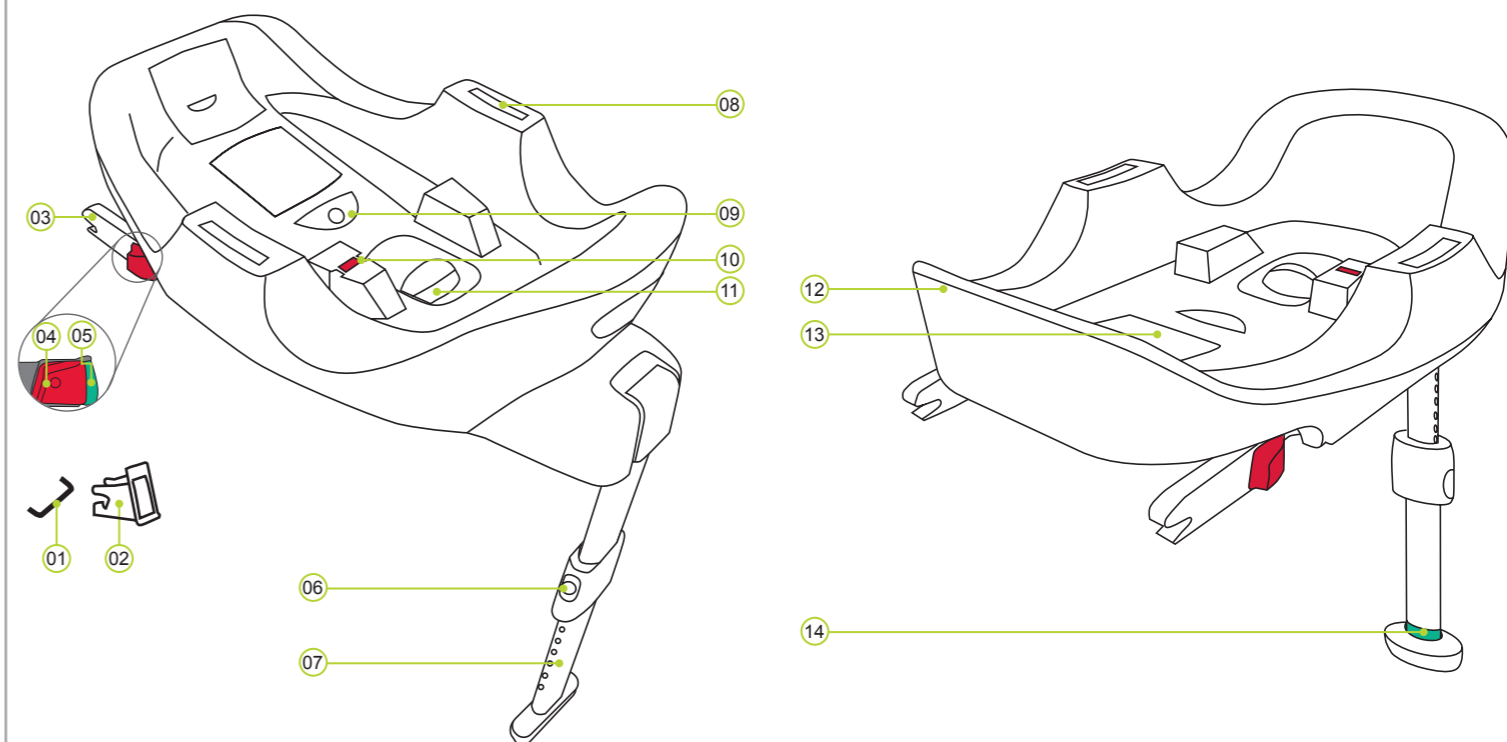
V tomto návodu se používají níže uvedené symboly:

Symbol	Signální slovo	Vysvětlení
⚠	NEBEZPEČÍ!	Nebezpečí těžkých škod na zdraví osob
⚠	VAROVÁNÍ!	Nebezpečí lehkých škod na zdraví osob
⚠	POZOR!	Nebezpečí věcných škod
ℹ	TIP!	Užitečná upozornění

Pokyny k úkonům, které následují v pevném pořadí, jsou očíslovány. Příklad:

1. Stiskněte knoflík...

2. PŘEHLED PRODUKTU



- | | | | |
|---------------------------------------|-------------------------|----------------------------------|------------------------------------|
| 01 Upevňovací body ISOFIX (automobil) | 05 Zajišťovací knoflík | 09 Tlačítko pro nastavení sklonu | 12 Základ autosedačky, horní díl |
| 02 Zaváděcí přípravky ISOFIX | 06 Nastavovací tlačítko | 10 Indikátor sklonu | 13 Příhrádka pro uložení návodu |
| 03 Ramena západky ISOFIX | 07 Podpěrná nožka | 11 Uvolňovací tlačítko ramena | 14 Označení podpěrné nožky západky |
| 04 Uvolňovací knoflík | 08 Upevňovací drážka | | |

3. SCHVÁLENÍ

Základ autosedačky **BABY-SAFE i-SIZE BASE / FLEX BASE** je určen k použití jen v kombinaci s vaničkou Britax Römer **BABY-SAFE i-SIZE** a výlučně k zajištění vašeho dítěte ve vozidle.

Dětská autosedačka BRITAX RÖMER	Kontrola a schválení podle ECE* R 129/00	
	Tělesná velikost	Tělesná hmotnost
BABY-SAFE i-SIZE BASE / FLEX BASE	40–83 cm	≤ 13 kg

*ECE = Evropská norma pro bezpečnostní vybavení

Dětská autosedačka je dimenzovaná, testovaná a schválená podle požadavků evropské normy pro dětská bezpečnostní zařízení (ECE R129/00). Zkušební značka E (v kroužku) a číslo schválení jsou umístěny na oranžové etiketě o schválení (nálepka na dětské autosedačce).

- ⚠ NEBEZPEČÍ!** Žádný z dílů základu autosedaček se nesmí používat spolu s jinými vaničkami dětských sedaček.
- ⚠ NEBEZPEČÍ!** Schválení zaniká, jakmile na dětské autosedačce něco změníte. Změny smí provádět výhradně výrobce. Svěvolně provedené technické změny mohou ochrannou funkci sedačky snížit nebo úplně zrušit. Základ autosedačky **BABY-SAFE i-SIZE BASE / FLEX BASE** se smí používat výlučně k zajištění vašeho dítěte ve vozidle. Základ autosedačky není v žádném případě vhodný do domácnosti k sezení ani jako hračka.
- ⚠ VAROVÁNÍ!**

4. POUŽITÍ V AUTOMOBILU

Dodržujte pokyny k používání dětských zadržovacích systémů v návodu k obsluze vašeho vozidla.

Prosím, zjistěte v návodu k obsluze vozidla informace o sedadlech vozidla, která jsou schválena podle ECE R16 k používání dětských zadržovacích systémů.

Možnosti používání autosedačky **BABY-SAFE i-SIZE BASE / FLEX BASE:**

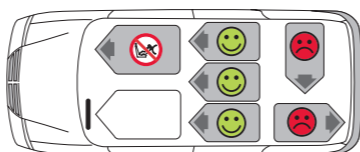
Dětská autosedačka BRITAX RÖMER	Poloha sedadla ve vozidle	
	i-Size	Ne i-Size
BABY-SAFE i-SIZE (dětská vanička)	✓	✓
+ BABY-SAFE i-SIZE BASE	✓ ^{a)}	✓ ^{b)}
+ BABY-SAFE i-SIZE FLEX BASE	✓	✓ ^{b)}

a) Prosím, dodržujte doporučení při výběru autosedačky pro vaše vozidlo v přiloženém seznamu typů vozidla (přiložen k základu autosedačky). Seznam typů je neustále aktualizován. Nejaktuálnější verzi získáte u nás nebo na www.britax.com.

b) To znamená, že základ autosedačky se smí používat pouze ve vozidlech, která jsou uvedena v seznamu typů vozidla (přiložen k sedačce). Seznam typů je neustále aktualizován. Nejaktuálnější verzi získáte u nás nebo na www.britax.com.

Vaši autosedačku můžete používat následovně:

ve směru jízdy	ne
proti směru jízdy	ano
s 2bodovým pásem	ne
s 3bodovým pásem	ne
na sedadle spolujezdce	ano ¹⁾
na vnějších zadních sedadlech	ano
na prostředním zadním sedadle	ano



1) Čelní airbag musí být deaktivován. Dbejte na pokyny v příručce vozidla.

5. KONTAKT

Pokud budete mít další dotazy k použití, obraťte se, prosím, na nás:



BRITAX RÖMER
Kindersicherheit GmbH
Blaubeurer Straße 71
D-89077 Ulm
Germany

T.: +49 (0) 731 9345-199/-299
F.: +49 (0) 731 9345-210
E.: service.de@britax.com
www.britax.com

BRITAX EXCELSIOR LIMITED
1 Churchill Way West
Andover
Hampshire SP10 3UW
United Kingdom

T.: +44 (0) 1264 333343
F.: +44 (0) 1264 334146
E.: service.uk@britax.com
www.britax.com

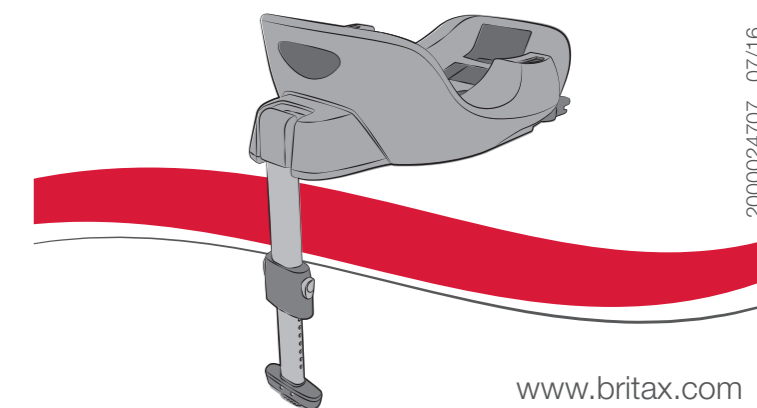
≤ 13 kg

britax

BABY-SAFE i-SIZE BASE
BABY-SAFE i-SIZE FLEX BASE

CZ

Návod k použití



2000024707 07/16

www.britax.com

